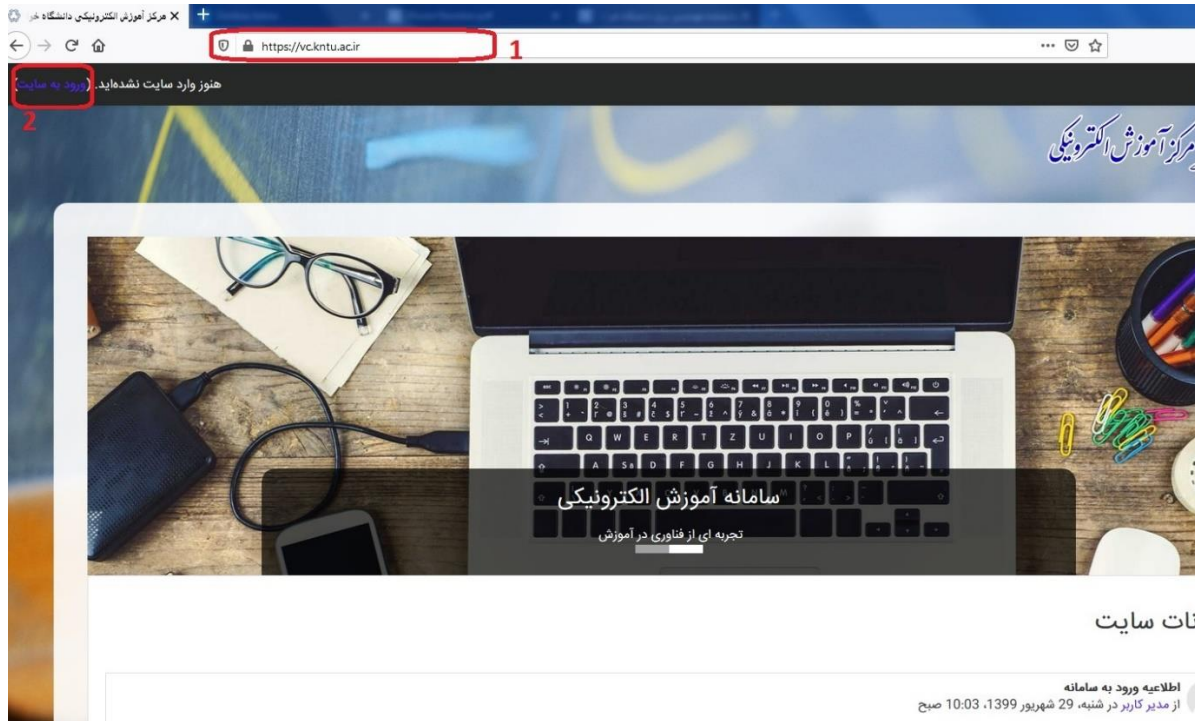


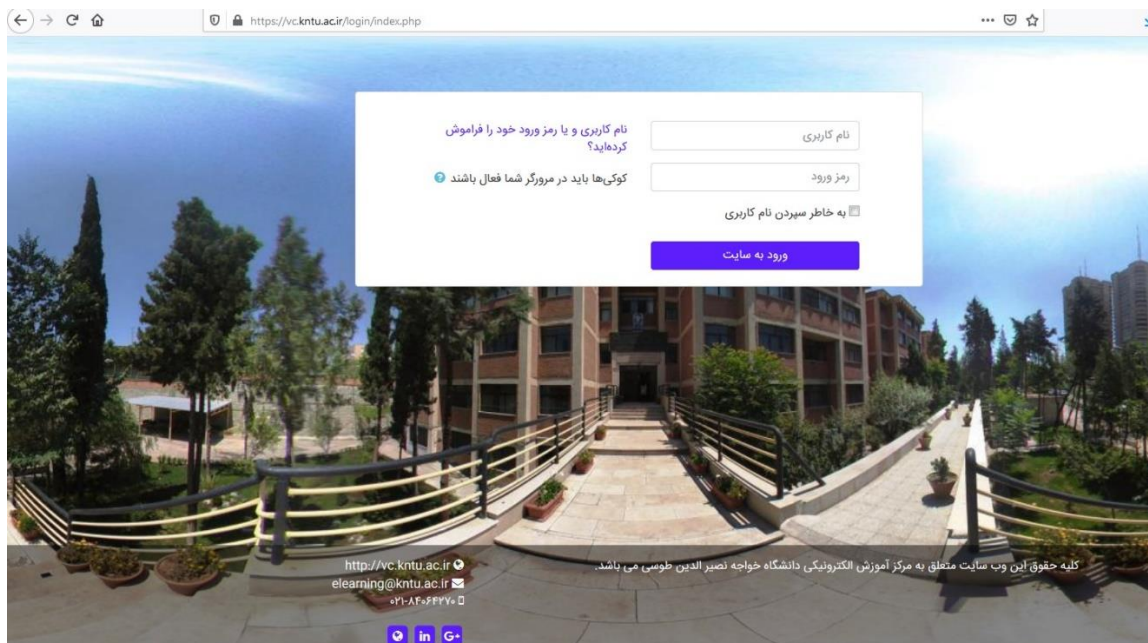
به نام خدا

راهنمای ورود به سامانه دروس دانشگاه خواجه نصیرالدین طوسی

۱- برای ورود لطفاً به آدرس **vc.kntu.ac.ir** مراجعه کنید (1) و ورود به سایت را انتخاب کنید (2)



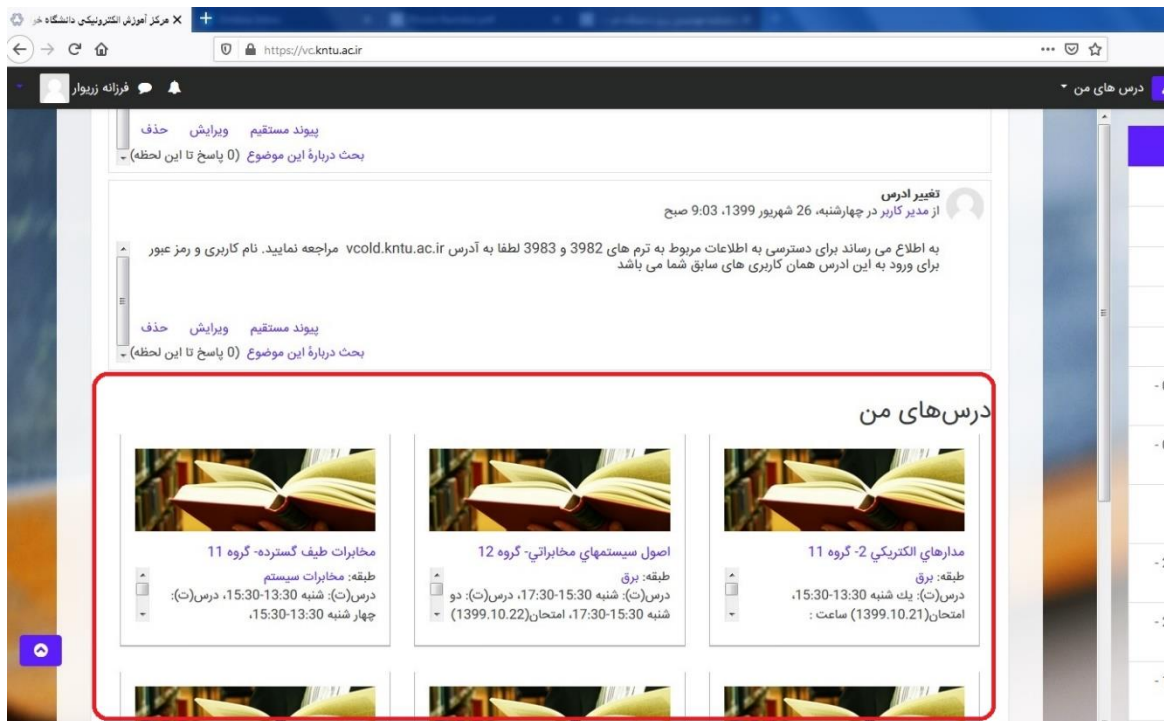
۲- صفحه ی زیر باز شده و با شماره دانشجویی (نام کاربری) و رمز ورود(کد ملی) وارد شوید.



۳- بعد از ورود به پایین صفحه اول مراجعه کرده و از قسمت فایل های مورد نیاز پلاگین کلاس مجازی و در صورت استفاده از موبایل برای حضور در کلاس ها اپلیکیشن Adobe connect را دانلود کنید.

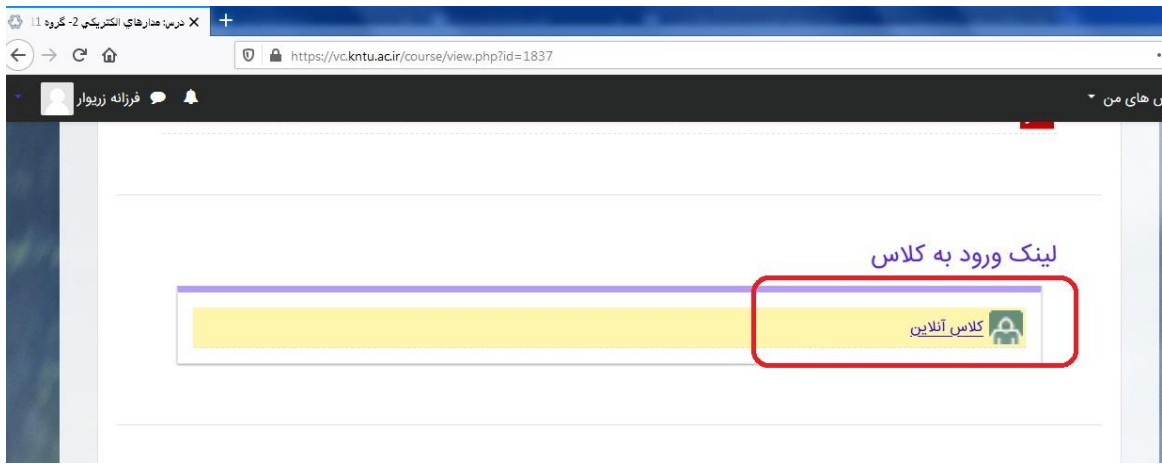


۴- در صفحه ی اصلی درس های شما نمایش داده می شوند.



۵- با انتخاب درس مورد نظر به آن درس وارد می شوید.

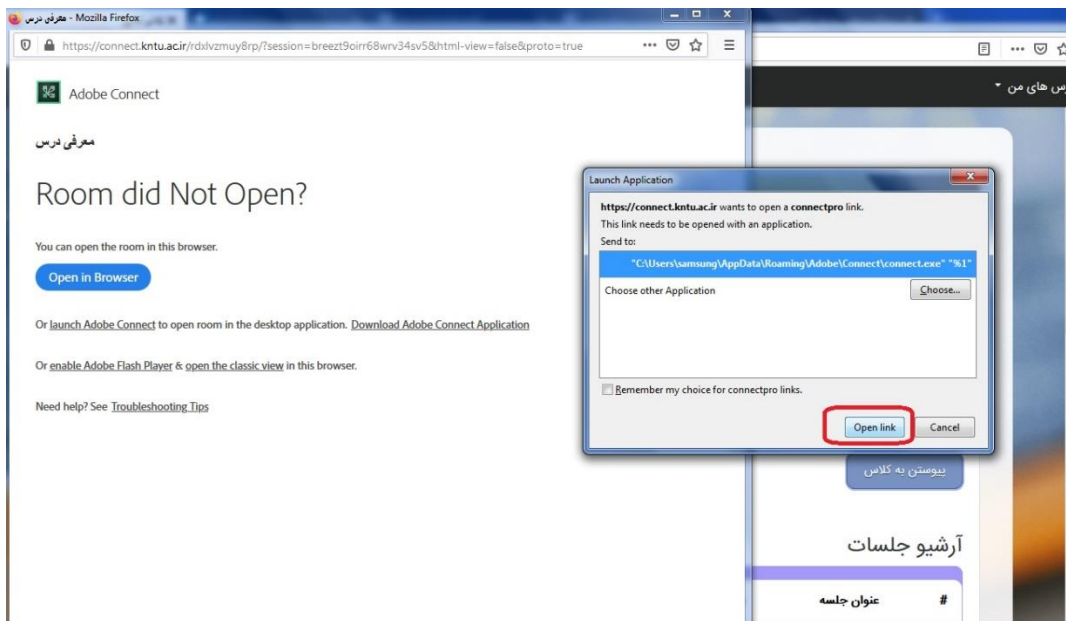
۶- پس از ورود به درس، در صفحه ی باز شده لینک کلاس آنلاین قابل مشاهده است. به شکل زیر



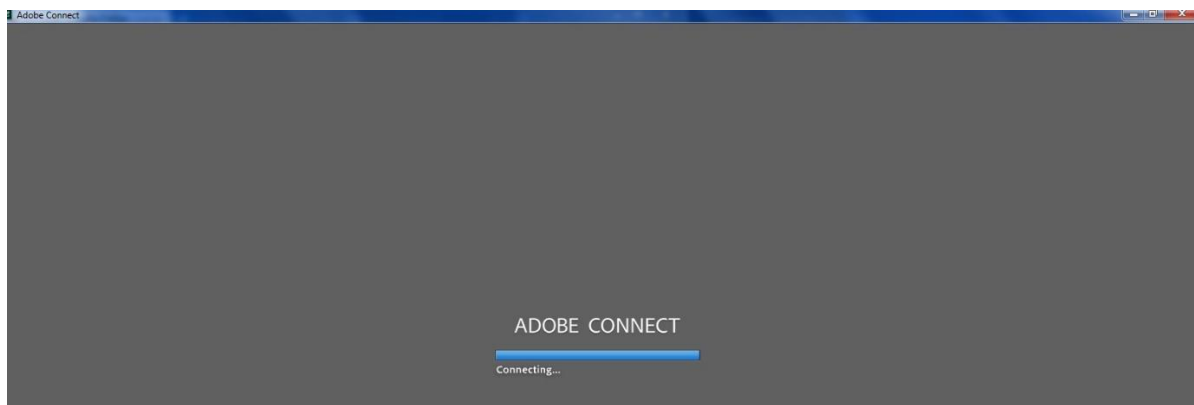
۷- پس از ورود به کلاس آنلاین صفحه ی زیر باز می شود، لطفا گزینه ی پیوستن به کلاس را انتخاب کنید.

#	عنوان جلسه	مدت زمان	ساعت شروع	ساعت پایان	تاریخ برگزاری	شرکت کنندگان
1	معرفی درس_0	00:46:53	13:45:10	14:32:03	1399/7/6	شیرکت کنندگان
2	کلاس آنلاین-1	00:11:25	13:31:19	13:42:44	1399/7/13	شیرکت کنندگان

۸- با انتخاب گزینه ی پیوستن به کلاس در شکل قبل صفحه ی زیر باز می شود که باید گزینه ی open link را انتخاب کنید



۹- با دیدن شکل زیر صبر کنید تا به Adobe connect وصل شوید



۱۰- پس از وصل شدن شما وارد کلاس آنلاین شدید.

دانشجویان عزیز دقت کنید که بعد از ورود به کلاس آنلاین و اتمام کلاس در صورت ضبط شدن کلاس توسط استاد می توانید در ساعت های خارج از کلاس از آرشیو جلسات استفاده کنید با کلیک بر روی قسمت مشخص شده در شکل زیر آرشیو جلسات قابل مشاهده است.

#	عنوان جلسه	مدت زمان	ساعت شروع	ساعت پایان	تاریخ برگزاری	شرکت کنندگان
1	معرفی درس-0	00:46:53	13:45:10	14:32:03	1399/7/6	[User Icon]
2	کلاس آنلاین-1	00:11:25	13:31:19	13:42:44	1399/7/13	[User Icon]

نکات قابل توجه:

در صورت فراموشی رمز یا نیاز به تغییر آن لطفاً به آدرس portal.kntu.ac.ir مراجعه کنید.

*به منظور تغییر کلمه عبور به آدرس portal.kntu.ac.ir مراجعه کرده و مانند تصویر زیر سپس از منوی ایمیل دانشجویان گزینه ی فراموشی رمز عبور یا ایمیل دانشجویان را انتخاب کنید.

* روی کلمه **لینک** کلیک کنید در صفحه ای که باز می شود راهنمایی برای دریافت پسورد دوم از گلستان قرار داده شده، به سیستم گلستان وارد شوید و مراحل گفته شده را انجام دهید. شکل زیر

سیستم جامع آموزش گلستان

کاربر: ... | خروج

گذرواژه دانشجو در سیستمهای دیگر

آموزش | نحوه حساب | ارتقایی و طرحهای | کاربری | مشخصات خدمت

اطلاعات شخصی
 نام پدر
 نام نامی
 نام نامی و حرف اختصاری
 برنامه تحصیلی و امتحان
 کارنامه
 پردیسهای کنونی و سابق
 اطلاعات جامع دانشجو
 173- لیست آراء شعرا
 94- لیست نامه های دانشجو
 سایر

60- لیست دانشجویانی که تحت نام مجتبی نازک دارند
 82- کارنامه کنی مانی
 107- پیش نیاز هم زبان، معناد و معادل دروس
 108- درس در پیش نیاز هم نیاز و معناد سایر دروس
 110- دروس ارائه شده در ترم
 206- برنامه امتحانات دروس
 222- لیست دانشجویان دارای کمبری مدارک
 249- لیست دانشجویان دارای معی تحت نام
 336- لیست نام پدرهای تحصیلات تکمیلی
 430- لیست نظامهای مجاز یا غیر مجاز به اخذ دروس
 474- لیست شرایط اخذ گروه درس
 568- معناد و واحد گذرانده از هر جهت اخذ دروس
 569- معناد و واحد گذرانده از هر جهت اخذ دروس شرفی
 671- گذرواژه و مشخصات دانشجو در سیستمهای دیگر
 672- گذرواژه دانشجویان در سیستمهای دیگر
 3000- کارنامه کنی - غیر رسمی
 3700- تصویر نسخه کنونی مدارک دانشجو
 درخواست کتبی اشخاص به تحصیل و شهره
 نهادانه کنونی

آخرین ورود : 1399.07.08 ساعت 12:11

آموزش | نحوه حساب | ارتقایی و طرحهای | کاربری | مشخصات خدمت

گذرواژه و مشخصات دانشجو در سیستمهای دیگر

گذرواژه و مشخصات دانشجو در سیستمهای دیگر

ردیف	عنوان فیلد	شماره و مرتب سازی							
		1	2	3	4	5	6	7	8
1	همه گزارش								
10	واحد یا مرکز								
9115353	شماره دانشجو								
	دانشگاه دانشجو								
	گروه آموزشی دانشجو								
	رشته تحصیلی								
	مقطع تحصیلی								
	دوره								
	ترم ورود								
	جنسیت								
	نام خانوادگی								
	دانشجوی خاص								
	نام								

دانشگاه صنعتی خواجه نصیرالدین طوسی

گذرواژه دانشجویان در سیستمهای

ردیف	نام پدر	شماره شناسنامه	محل صدور	تاریخ تولد	گذرواژه	ترم ورود	مقطع	دانشگاه	نام خانوادگی	دانشجو
					E3CHR983C42					

* پس از دریافت پسورد دوم از سیستم گلستان، به portal.kntu.ac.ir بازگشته و اطلاعات خود را وارد کنید. با اینکار می توانید کلمه عبور در سامانه دروس را تغییر دهید.